


งานแก้ไขซ่อมแซมกริดรอยแตกราวบริเวณกำแพงภายนอกบันไดห้อง  
9/180 LIV@49

ตรวจสอบหน้างาน




งานแก้ไขซ่อมแซมกริดรอยแตกร้าวบริเวณกำแพงภายนอกบ้านใต้ห้อง  
9/180 LIV@49

สแกนปูนที่ตรงที่มีรอยร้าวออก



งานแก้ไขซ่อมแซมกริดรอยแตกร้าวบริเวณกำแพงภายนอกบ้านใต้ห้อง  
9/180 LIV@49

สแกนปูนที่ตรงที่มีรอยร้าวออก



งานแก้ไขซ่อมแซมกริดรอยแตกร้าวบริเวณกำแพงภายนอกบ้านใต้ห้อง  
9/180 LIV@49

ทำการฉาบปูนตามรอยที่สกัดปูนออก



งานแก้ไขซ่อมแซมกริดรอยแตกร้าวบริเวณกำแพงภายนอกบ้านใต้ห้อง  
9/180 LIV@49

ทำการทาสองพื้นน้ำยากันซึม




งานแก้ไขซ่อมแซมกริดรอยแตกร้าวบริเวณกำแพงภายนอกบ้านใต้ห้อง  
9/180 LIV@49

ทำการติดตั้งระบบกันซึมรอบที่ 1




งานแก้ไขซ่อมแซมกริดรอยแตกร้าวบริเวณกำแพงภายนอกบ้านใต้ห้อง  
9/180 LIV@49

ทำการฉาบผ้ากันซึมตามรอยปูนที่สกัดออก



งานแก้ไขซ่อมแซมกริดรอยแตกร้าวบริเวณกำแพงภายนอกบันไดห้อง  
9/180 LIV@49

ทำการติดตั้งระบบกันซึมรอบที่2





งานแก้ไขซ่อมแซมกริดรอยแตกร้าวบริเวณกำแพงภายนอกบ้านใต้ห้อง  
9/180 LIV@49

ทำการติดตั้งระบบกันซึมรอบที่3



งานแก้ไขซ่อมแซมกริดรอยแตกร้าวบริเวณกำแพงภายนอกบันไดห้อง  
9/180 LIV@49

ทำการติดตั้งระบบกันซึมรอบที่4



งานแก้ไขซ่อมแซมกริดรอยแตกร้าวบริเวณกำแพงภายนอกบ้านใต้ห้อง  
9/180 LIV@49

ทำการกรำที่อิพ็อกซีเรซินบริเวณท่อไฟบนดาดฟ้าที่มีน้ำรั่วซึม

